






































Kal.	Grains	Typ		Preis 100 St.	Preis 500 St.	Preis 1000 St.	Art.-Nr.
.30-30 (.308)		170 TM-flach Power Jacket	Pro-Hunter	27,10	126,50	241,00	Si2010
.30 (.308)		110 TM-rund	Pro-Hunter	20,50	95,50	182,00	Si2100
		110 VM-rund	Pro-Hunter	20,50	95,50	182,00	Si2105
		110 Hohlspitz	MatchKing	24,10	112,50	214,00	Si2110
		125 TM-spitz	Pro-Hunter	25,40	118,50	226,00	Si2120
		135 HP-Boattail	MatchKing	31,50	150,50	286,00	Si2123
		150 VM-Boattail	Game King	27,40	128,00	243,00	Si2115
		150 TM-spitz	Pro-Hunter	24,80	114,60	219,90	Si2130
		150 TM-Boattail	Game King	29,20	136,50	260,00	Si2125
		150 HP-Boattail	MatchKing	33,30	159,00	303,00	Si2190
		150 TM-rund	Pro-Hunter	24,90	116,50	222,00	Si2135
		155 HP-Boattail	MatchKing	34,70	160,30	307,80	Si2155
		155 Moly-beschichtet	MatchKing Moly	-	199,80	387,60	Si2155M
		155 HP Boattail Palma	MatchKing	33,20	158,50	302,00	Si2156
		155 HP Boattail Palma	MatchKing Moly	-	152,90	290,60	Si2156M
		165 TM-Boattail	Game King	30,60	143,00	272,00	Si2145
	165 HP-Boattail	Game King	30,60	143,00	272,00	Si2140	
	168 HP-Boattail	MatchKing	33,20	158,50	301,00	Si2200	
	168 Moly-beschichtet	MatchKing Moly	-	178,50	339,20	Si2200M	
	175 HP-Boattail	MatchKing	36,40	168,20	322,80	Si2275	
	175 Moly-beschichtet	MatchKing Moly	-	209,00	405,40	Si2275M	
	180 TM-spitz	Pro-Hunter	27,40	128,00	243,00	Si2150	
	180 TM-Boattail	Game King	31,70	148,00	281,00	Si2160	
	180 HP-Boattail	MatchKing	36,50	174,00	331,00	Si2220	
	180 TM-rund	Pro-Hunter	26,90	124,20	238,60	Si2170	
	190 HP-Boattail	MatchKing	36,90	176,50	335,00	Si2210	
	190 Moly-beschichtet	MatchKing Moly	-	219,00	424,80	Si2210M	
	200 TM-Boattail	Game King	36,50	174,00	331,00	Si2165	
	200 HP-Boattail	MatchKing	37,90	181,00	344,00	Si2230	
	210 HP-Boattail Long Range	MatchKing	50/32,90 -	250/151,90 500/278,00	500/291,60 1000/539,00	Si2235 Si9240	
	220 HP-Boattail	MatchKing	42,70	203,50	388,00	Si2240	
	220 TM-rund	Pro-Hunter	30,60	143,00	272,00	Si2180	
	240 MatchKing – 9" Dralllänge	MatchKing	50/33,80 -	250/156,40 500/299,90	500/299,90 1000/562,00	Si2250 Si9245	
.303 (.311)		125 TM-spitz	Pro-Hunter	25,80	119,20	228,80	Si2305
		150 TM-spitz	Pro-Hunter	28,70	134,00	255,00	Si2300
		174 HP-Boattail	MatchKing	33,80	161,50	307,00	Si2315
		180 TM-spitz	Pro-Hunter	30,50	142,00	271,00	Si2310



Hollow Point

Die Sierra-Hohlspitzgeschosse der MatchKing-Serie sind mit Abstand die beliebtesten Sportgeschosse und viele Munitionshersteller laborieren ihre Matchmunition mit dem MatchKing. Durch die sehr günstige außenballistische Form haben MatchKing-Geschosse eine flache Flugbahn und einen geringen Geschwindigkeitsabfall. Das macht sie auch bei Varmintschützen sehr beliebt, die oftmals auf sehr große Entfernungen schießen und bei den kleinen Zielen auf einen möglichst geringen Geschossfall angewiesen sind. Durch den dünnen Mantel und die offene Hohlspitze ist die Energieabgabe im Ziel geradezu explosionsartig. Die GameKing- und ProHunter-Geschosse mit Hohlspitze haben einen etwas dickeren Mantel und damit härteren Geschossaufbau. Damit kann auch stärkeres Wild als Raubwild bezagt werden. Ihre Vorteile spielen diese Hohlspitzgeschosse bei weiten Schüssen aus, wo sie ihre gute Präzision, ihren geringen Geschwindigkeitsverlust und die hohe Energieabgabe auch bei geringerer Zielgeschwindigkeit zum Tragen bringen.



Spitzer

Die Teilmantel-Spitzgeschosse von Sierra werden mit flachem Boden oder mit Bootsheck gefertigt und haben eine langgezogene, ovale Geschosspitze. Sie sind die Standard-Jagdgeschosse für Schüsse auf mittlere und weitere Entfernungen. Die Außenform ist weitgehend von den Hohlspitzgeschossen übernommen, wodurch die Spitzgeschosse ebenfalls eine sehr gute Außenballistik aufweisen. Die Energieabgabe dieser Jagdgeschosse ist aber nicht so rasant und geht mehr in die Tiefe des Wildkörpers.



Semi-Point

Die Halbspitzgeschosse sind sinnvoll bei größeren Kalibern, wenn schwere Geschosse gewünscht werden. Ein Spitzgeschoss mit langgezogenem Geschossvorderteil würde hier zu lang ausfallen und Stabilisationsprobleme in Läufen mit normalem Drall bekommen. Hier bringt die kürzer ausgeführte Geschosspitze das benötigte Gewicht bei normaler Geschosslänge. Die Außenballistik ist dadurch zwar etwas schlechter, aber diese Geschossform wird in der Regel eher für kurze und mittlere Distanzen eingesetzt.



Boattail

Das Bootsheck wird gern bei Matchgeschossen eingesetzt, denn der ballistische Koeffizient ist hier etwas besser als bei Geschossen mit Flachboden, was sich besonders bei großen Distanzen bemerkbar macht. Auch bei Seitenwind haben diese Geschosse eine etwas geringere Abdrift. Wiederlader bevorzugen diese Geschosse aber besonders, weil sie sich problemlos und leicht konzentrisch setzen lassen.



Vollmantelgeschosse

Hauptsächlich werden Vollmantelgeschosse in Militärpatronen geladen, aber auch wenn eine hohe Durchschlagskraft, etwa bei Großwildmunition oder geringe Balgzerstörung bei der Raubwildjagd gewünscht wird. Durch den an der Spitze geschlossenen Geschossmantel pilzen Vollmantelgeschosse nicht auf – sie können sich aber im Wildkörper überschlagen und rufen dann trotzdem eine größere Wildbretzerstörung hervor, als eigentlich zu erwarten wäre.